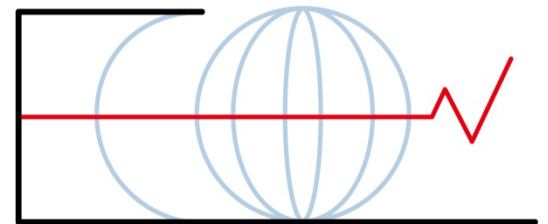


2023世新經濟系學生 財經新聞與財經數據視覺化 暨學術論文競賽

得獎名單



世新大學經濟學系

Department of Economics, Shih Hsin University

影音組

優等獎：經濟二甲 林家禾

印度經濟如同一把雙面刃

獎金\$4000

人口對印度經濟如同一把雙面刃

全球聊天室

印度資源分配不均

印度每日健康飲食\$2.97
(世界平均\$3.54)

- ▶ 70.5% 印度人無法負擔
- ▶ 印度40%財富1%人掌握

資料來源:World Bank, Oxfam

都掌握在1%的富人手中

但印度不是社會主義 更不是資本主義

2:51 / 3:32 向下捲動即可查看詳情

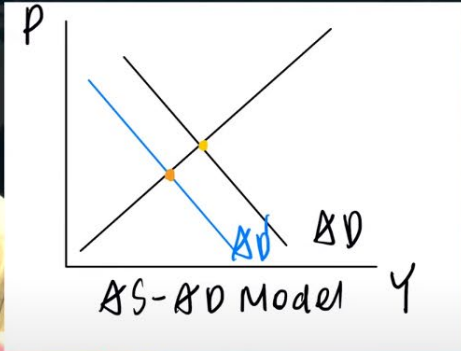
影音組

優等獎：經濟四甲 高暉軒

營業稅門檻探討

獎金\$4000

營業稅門檻探討



AS-AD Model

儘管各國央行今年持續性的執行緊縮性的貨幣政策

結束全螢幕 (f)

0:31 / 4:50

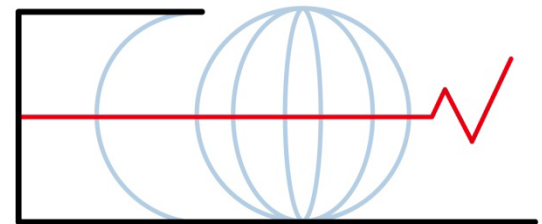
HD

The image shows a video player interface. The main content is a man with glasses speaking, with a hand-drawn AS-AD model graph overlaid on the right. The graph plots Price (P) on the vertical axis and Output (Y) on the horizontal axis. It features an upward-sloping AS curve and two downward-sloping AD curves. The initial equilibrium is at the intersection of the AS curve and the original AD curve. A second equilibrium is shown at the intersection of the AS curve and a new, leftward-shifted AD curve, indicating a decrease in output and price. The video player includes a progress bar at the bottom showing 0:31 / 4:50, a play button, and a '結束全螢幕 (f)' button.

財經數據視覺化組

特優獎：經濟四乙 林佳澐、楊浥均

台灣貿易情況之分析會助长假說之驗證
獎金\$2500



世新大學經濟學系

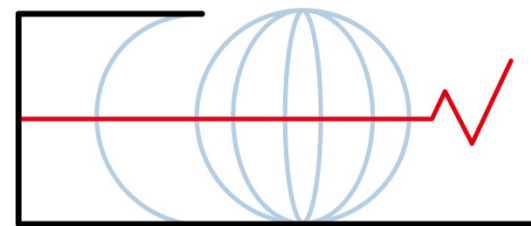
Department of Economics, Shih Hsin University

財經數據視覺化組

優等獎：經濟四甲 高暉軒

美國菲利浦曲線之探討

獎金\$2000



世新大學經濟學系

Department of Economics, Shih Hsin University

財經數據視覺化組

甲等獎：獎金\$1500

經濟三乙 王心如

貪污對國家經濟發展的影響

經碩一甲 張雅筑

台灣20年間經常性薪資增減率與經濟成長率之比較