


103學年度畢業滿3年學生填答敘述統計表


| 填答狀況 | 人數 | 百分比 |
|-------|----|--------|
| 應追蹤人數 | 49 | - |
| 填答人數 | 33 | 67.35% |
| 未填答人數 | 16 | 32.65% |

一、您目前的工作狀況為何？（本題選答1、2、3項者，第6題無須填答）




| 選項 | 填答人數 | 百分比 |
|----------|------|--------|
| 全職工作 | 31 | 93.94% |
| 部分工時 | 0 | 0.00% |
| 家管/料理家務者 | 0 | 0.00% |
| 目前非就業中 | 2 | 6.06% |

二、您現在工作職業類型為何？



| 選項 | 填答人數 | 百分比 |
|--------------|------|--------|
| 建築營造類 | 0 | 0.00% |
| 製造類 | 1 | 3.23% |
| 科學、技術、工程、數學類 | 0 | 0.00% |
| 物流運輸類 | 1 | 3.23% |
| 天然資源、食品與農業類 | 0 | 0.00% |
| 醫療保健類 | 0 | 0.00% |
| 藝文與影音傳播類 | 5 | 16.13% |
| 資訊科技類 | 7 | 22.58% |
| 金融財務類 | 2 | 6.45% |
| 企業經營管理類 | 0 | 0.00% |
| 行銷與銷售類 | 10 | 32.26% |
| 政府公共事務類 | 0 | 0.00% |
| 教育與訓練類 | 4 | 12.90% |
| 個人及社會服務類 | 0 | 0.00% |
| 休閒與觀光旅遊類 | 1 | 3.23% |
| 司法、法律與公共安全類 | 0 | 0.00% |

三、您從學校畢業後至今，是否曾經轉換過公司？



| 選項 | 填答人數 | 百分比 |
|----|------|--------|
| 是 | 23 | 74.19% |
| 否 | 8 | 25.81% |

四、您現在工作平均每月收入為何？(請回答課稅前固定(經常)性收入，係指固定津貼、交通費、膳食費、水電費、按月發放之工作(生產、績效、業績)獎金及全勤獎金等)

| 選項 | 填答人數 | 百分比 |
|-----------------------|------|--------|
| 約新臺幣22,000元以下 | 0 | 0.00% |
| 約新臺幣22,001元至25,000元 | 0 | 0.00% |
| 約新臺幣25,001元至28,000元 | 1 | 3.23% |
| 約新臺幣28,001元至31,000元 | 9 | 29.03% |
| 約新臺幣31,001元至34,000元 | 4 | 12.90% |
| 約新臺幣34,001元至37,000元 | 4 | 12.90% |
| 約新臺幣37,001元至40,000元 | 4 | 12.90% |
| 約新臺幣40,001元至43,000元 | 3 | 9.68% |
| 約新臺幣43,001元至46,000元 | 2 | 6.45% |
| 約新臺幣46,001元至49,000元 | 0 | 0.00% |
| 約新臺幣49,001元至52,000元 | 1 | 3.23% |
| 約新臺幣52,001元至55,000元 | 0 | 0.00% |
| 約新臺幣55,001元至60,000元 | 1 | 3.23% |
| 約新臺幣60,001元至65,000元 | 1 | 3.23% |
| 約新臺幣65,001元至70,000元 | 0 | 0.00% |
| 約新臺幣70,001元至75,000元 | 0 | 0.00% |
| 約新臺幣75,001元至80,000元 | 0 | 0.00% |
| 約新臺幣80,001元至85,000元 | 0 | 0.00% |
| 約新臺幣85,001元至90,000元 | 0 | 0.00% |
| 約新臺幣90,001元至95,000元 | 0 | 0.00% |
| 約新臺幣95,001元至100,000元 | 0 | 0.00% |
| 約新臺幣100,001元至110,000元 | 0 | 0.00% |
| 約新臺幣110,001元至120,000元 | 0 | 0.00% |
| 約新臺幣120,001元至130,000元 | 0 | 0.00% |
| 約新臺幣130,001元至140,000元 | 0 | 0.00% |
| 約新臺幣140,001元至150,000元 | 0 | 0.00% |
| 約新臺幣150,001元至170,000元 | 0 | 0.00% |
| 約新臺幣170,001元至190,000元 | 0 | 0.00% |
| 約新臺幣190,001元至210,000元 | 0 | 0.00% |
| 約新臺幣210,001元以上 | 1 | 3.23% |

五、請問您現在主要的工作所在地點為何？

| 選項 | 填答人數 | 百分比 |
|---------------|------|--------|
| 境內 | 30 | 96.77% |
| 境外，(請填報工作國家別) | 1 | 3.23% |

六、您目前未就業的原因為何？

| 選項 | 填答人數 | 百分比 |
|----------------|------|--------|
| 在升學中 | 1 | 50.00% |
| 服役中或等待服役中 | 1 | 50.00% |
| 準備考試 | 0 | 0.00% |
| 尋找工作 | 0 | 0.00% |
| 其他：不想找工作、生病... | 0 | 0.00% |

七、您目前所具備的專業能力與工作所要求的相符程度為何？

| 選項 | 填答人數 | 百分比 |
|-------|------|--------|
| 非常符合 | 7 | 22.58% |
| 符合 | 8 | 25.81% |
| 尚可 | 11 | 35.48% |
| 不符合 | 4 | 12.90% |
| 非常不符合 | 1 | 3.23% |

八、您目前的工作內容，是否需要具備專業證照？

| 選項 | 填答人數 | 百分比 |
|-----|------|--------|
| 需要 | 7 | 22.58% |
| 不需要 | 24 | 77.42% |

九、您對目前工作的整體滿意度為何？

| 選項 | 填答人數 | 百分比 |
|-------|------|--------|
| 非常滿意 | 5 | 16.13% |
| 滿意 | 13 | 41.94% |
| 普通 | 12 | 38.71% |
| 不滿意 | 1 | 3.23% |
| 非常不滿意 | 0 | 0.00% |

十、您目前的工作內容與原就讀系、所、學位學程之專業訓練課程，其相符程度為何？

| 選項 | 填答人數 | 百分比 |
|------|------|--------|
| 非常相符 | 2 | 6.45% |
| 相符 | 10 | 32.26% |

| | | |
|-------|---|--------|
| 普通 | 9 | 29.03% |
| 不相符 | 7 | 22.58% |
| 非常不相符 | 3 | 9.68% |

十一、您在學期間以下哪些「學習經驗」對於現在工作有所幫助？(可複選，至多3項)

| 選項 | 填答人數 | 百分比 |
|-----------|------|--------|
| 專業知識、知能傳授 | 15 | 22.39% |
| 建立同學及老師人脈 | 17 | 25.37% |
| 校內實務課程 | 10 | 14.93% |
| 校外業界實習 | 10 | 14.93% |
| 社團活動 | 5 | 7.46% |
| 語言學習 | 6 | 8.96% |
| 參與國際交流活動 | 2 | 2.99% |
| 志工服務、服務學習 | 0 | 0.00% |
| 擔任研究或教學助理 | 1 | 1.49% |
| 其他訓練 | 1 | 1.49% |

十二、您是否為了工作或自我生涯發展從事進修或考試，提升自我專業能力？

| 選項 | 填答人數 | 百分比 |
|----|------|--------|
| 有 | 22 | 70.97% |
| 沒有 | 9 | 29.03% |

十三、您覺得從事進修或考試後，對您薪資待遇、職務升遷或工作滿意度的幫助幅度為何？

| 選項 | 填答人數 | 百分比 |
|--------|------|--------|
| 非常有幫助 | 5 | 22.73% |
| 有點幫助 | 5 | 22.73% |
| 普通 | 10 | 45.45% |
| 沒有幫助 | 2 | 9.09% |
| 完全沒有幫助 | 0 | 0.00% |

十四、您覺得學校，除了教授專業知識(主修科系的專業)外，應加強學生以下哪些能力才能做好工作？(可複選，至多3項)

| 選項 | 填答人數 | 百分比 |
|----|------|-----|
|----|------|-----|

| | | |
|-----------------|----|--------|
| 溝通表達能力 | 25 | 25.77% |
| 持續學習能力 | 8 | 8.25% |
| 人際互動能力 | 17 | 17.53% |
| 團隊合作能力 | 10 | 10.31% |
| 問題解決能力 | 16 | 16.49% |
| 創新能力 | 8 | 8.25% |
| 工作紀律、責任感及時間管理能力 | 6 | 6.19% |
| 資訊科技應用能力 | 3 | 3.09% |
| 外語能力 | 4 | 4.12% |
| 其他 | 0 | 0.00% |